

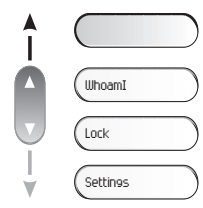
聽筒

字母與符號構成的小鍵盤



Alcatel-Lucent IP Touch 4018

■ 瀏覽



上下瀏覽器輸入字母時透過選單或是文字區用來瀏覽頁面。
 首頁包含：
 - 話機狀態的資訊（包括話機上鎖、電話前轉等）
 - 日期跟時間
 - 話機程式化跟安裝

OK 鍵 在程式化或是設定中時用來讓你的決定跟選擇有效。

◀ 後退退出鍵 回到上個選單（按一下）或是回到第一個螢幕（按久些）。亦可使用該鍵更正輸入的字。

■ 功能鍵及可程式化按鍵

i 指示鍵 用來取得已程式化的案件資訊或是進入程式化或設定的話機。

☑ 電話簿按鍵：電話簿按鍵可進入個人化電話簿（輕按即可）或是從姓名開始打（按久一點或是按兩下）。

已程式化功能鍵與可程式化按鍵
 當該功能鍵啟用時它會掀起。
 六個按鍵的區塊包含：

- 兩條線路的按鍵，
- 立即前轉或是取消前轉'鍵，
- 會議'鍵，
- 轉接'鍵，
- 程式化的直撥鍵。

■ 語音鍵

☎ 掛斷鍵 結束電話。

☎ 免持聽筒擴音器鍵：免持聽筒撥接電話 (Alcatel-Lucent IP Touch 4008/4018 Phone)。
 - 拉起免持聽筒或是耳機；(短按)。
 - 擴音器模式閃爍 (長按)。

☎ 對講機靜音鍵：
 - 通話中：按此鍵讓通話對象不會再聽到你。
 - 話機閒置 按此鍵自動回答電話而不須拿起話筒。

+ 調整擴音器或是聽筒的音量

■ 功能鍵

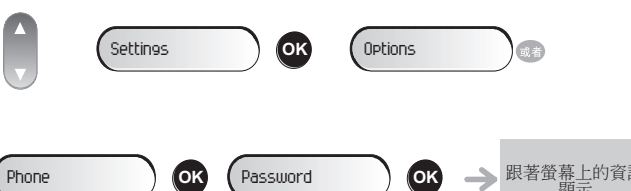
☑ 進入幾個信箱服務的訊息鍵
 如果按鍵閃爍，表示收到新的語音訊息或是新的文字訊息。

↻ 重撥鍵：進入'重撥'弁？

! 為免意外損壞電話線連接器，請確保您把電話線妥善收納在固有的存放格內。

量身打造你的話機

變更個人代碼



跟著螢幕上的資訊顯示

鎖住 / 解除電話



確認顯示的訊息，輸入你的密碼或確認*


調整語音功能



轉接著螢幕上的指示調整鈴響（旋律、音量與模式等...）

回到首頁（長按）

調整螢幕亮度




增加或降低對比

確認申請 回到首頁（長按）

使用電話

確認你使用的話機



回到首頁（長按）

打電話



拿起話筒 免持 已程式化線路按鍵

撥打個人通訊錄的電話 直接回撥來電號碼

如欲外撥，先按外線代碼，再按對方電話

接到電話



重撥中



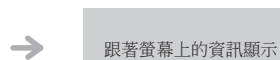
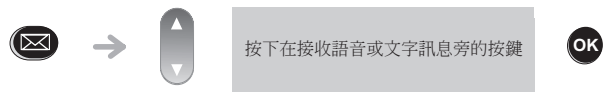
要求重撥電話



查詢語音信箱

查詢語音信箱

如果按鍵閃爍，表示收到新的語音訊息或是新的文字訊息。



指定轉接電話到另一個號碼

指定轉接電話到另一個號碼



按下前轉電話的
弁針

撥打指定號碼



選擇 '立即轉' 的關聯弁

撥打指定號碼

如果程式化無法自動錄製，按下 OK 鍵 *

轉接來電至語音信箱



OK 如果程式化無法自動錄製，按下 OK 鍵 *。

返回時，取消所有指定轉接



按下前轉電話的
弁針



通話期間

傳送雙音多頻訊號 (DTMF)

通話時，有時必須透過語音伺服器、自動話務員或遠端查詢答錄機傳送 DTMF 訊號。當你掛斷電話，這項功能將自動取消。



通話中致電第三者

通話中，致電第二個仁



直接回撥來電
號碼

轉接電話

通話中，將來電轉接到另一個號碼



三方通話

在通話中，另一通電話等候中。



目錄

使用以名撥號 *



在預先準備好的通話內容模式中輸入聯繫人的姓名。在此模式中，只需在按鍵上輸入一次該名稱。

在個人化的電話簿上程式化這些按鍵



使用個人電話簿建立通話



保證條款

該文件描述 Alcatel-Lucent IP Touch 4008/4018 Phone 及 4019 Digital Phone 話機連接到 Alcatel-Lucent OmniPCX 辦公室或是 Alcatel-Lucent OmniPCX Enterprise Communication Server 系統。想知道更詳細的資訊，請見 Alcatel-Lucent IP Touch 4008/4018 Phone(IP 話機) 或是 4019 Digital Phone (數位話機) 使用者手冊。與安裝者聯繫。

警告：不可將電話放在會碰到水的地方。要清理電話，你可以使用濕布。不要使用任何溶劑（如三氯化物，丙酮等），它會使電話的塑膠部分受損。也不要使用清潔性用品噴灑。聽筒接觸耳朵的部分與麥克風容易吸引有害耳朵健康的含金屬物質。該措施並非制式化而且可以改變 電話中的有些功能受某軟體鍵或設定所控制。

歐盟國家：我們 Alcatel-Lucent Enterprise 聲明 Alcatel-Lucent IP Touch 4008/4018 Phone 及 4019 Digital Phone 須遵循歐洲國會及議會的 1999/5/CE 協議的要求。關於該聲明的原始承諾可向安裝者取得。

在產品壽命已盡時需選擇性回收產品。
Alcatel、Lucent、Alcatel-Lucent 及 Alcatel-Lucent logo 為 Alcatel-Lucent 的商標。所有其他商標為其所屬公司的資產。本資訊若有變更，恕不另行通知。其中內容若有任何不正確之處，Alcatel-Lucent 恕不負責。
Copyright © 2008 Alcatel-Lucent. 版權所有。

* 視你的系統而定，連繫安裝者或是諮詢使用者手冊。

